


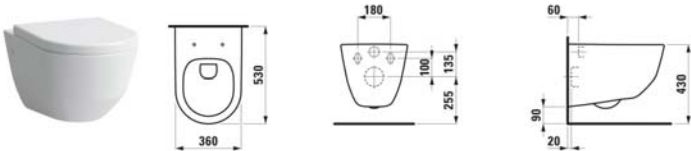
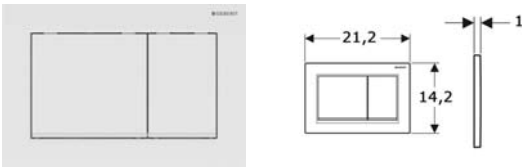
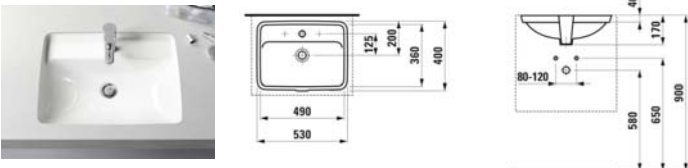




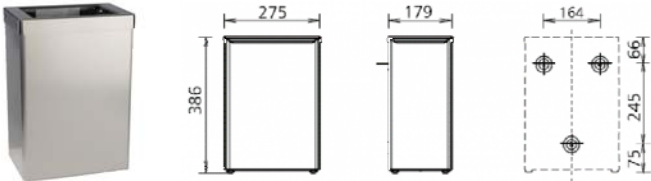
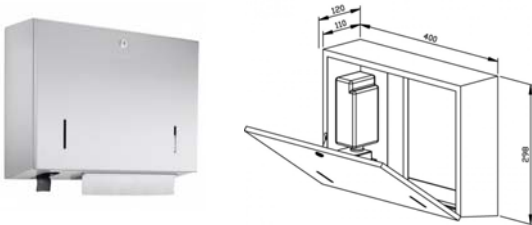

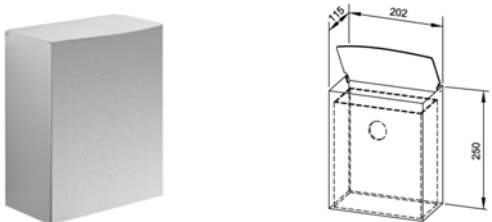
OBSAH
PROJEKT
STUPEŇ
INVESTOR
AUTOR

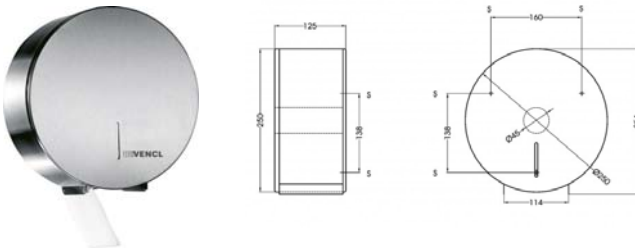

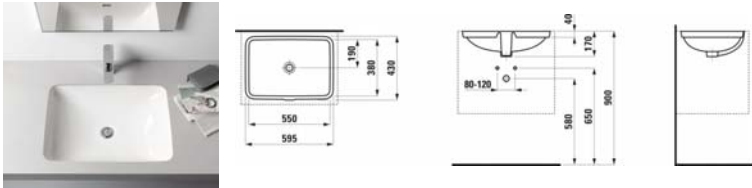



KNIHA SANITÁRNÍHO VYBAVENÍ
ZÁZEMÍ PRO MĚSTSKOU KNIHOVNU BENEŠOV
REALIZAČNÍ PROJEKT STAVEBNÍHO INTERIÉRU
MĚSTO BENEŠOV
ING. ARCH. BOHDANA HAVLÍČKOVÁ, ING. ARCH. JANA ŠAŇÁKOVÁ
ATELIÉR JASNÉ, S.R.O.

jasné

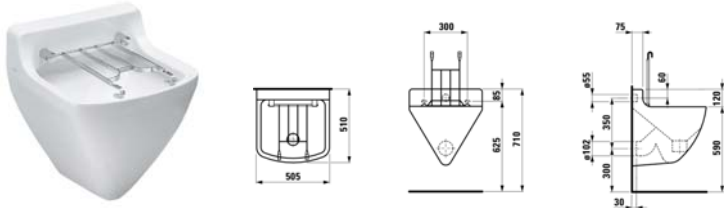


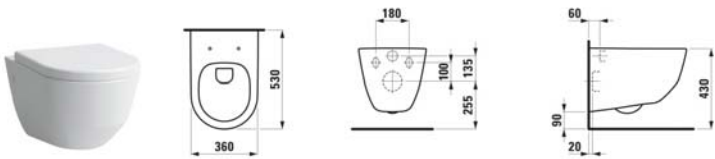
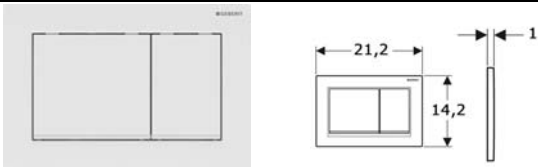
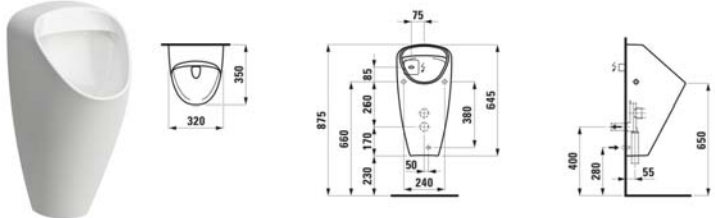
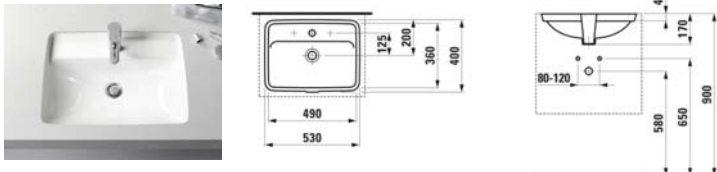
Pozn. Veškeré použité prvky, materiály, barvy a povrchy odsouhlasí architekt po vyzkorkování.




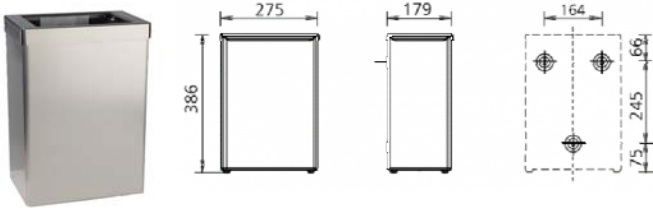
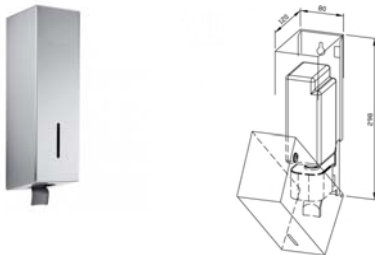

POLOŽKA	MÍSTNOST	NÁZEV + POPIS	FOTO + TECHNICKÝ VÝKRES	KS
1	0.5	SPRCHOVÝ ŽLAB dl. 750 mm s nerezovým plným roštem		1
2	0.5	SPRCHOVÁ ZÁSTĚNA Sprchová zástěna čtvercová 900x900 mm, čiré bezpečnostní sklo, kování hliník elox, pevná boční stěna dveře s pevným bočním dílem rámové provedení		1
3	0.5	SPRCHOVÁ ARMATURA Sprchová armatura nástěnná termostatická 150 mm, chrom + sprchová sestava s tyčí 650 mm		1
4	0.4	WC ZÁVĚSNÉ Závěsný klozet, hluboké splachování ROZMĚRY: 530 x 360 x 340 mm (délka, šířka, výška) BARVA: 000 - Bílá vč sedátka Duroplast		1
5	0.4	OVLÁDACÍ SPLACHOVACÍ TLAČÍTKO bílá + bílý proužek osazení shora		1
6	0.4	VESTAVNÉ UMYVADLO včetně montážního příslušenství, broušené, ROZMĚRY: 490 x 360 x 170 mm (délka, šířka, výška), BARVA: 000 - Bílá Odotoková souprava ClickClick		1


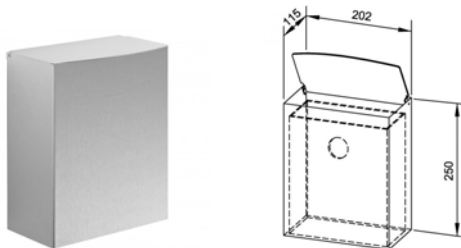
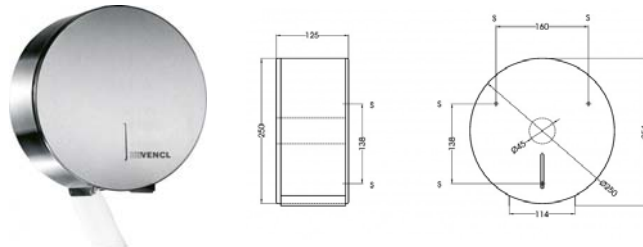
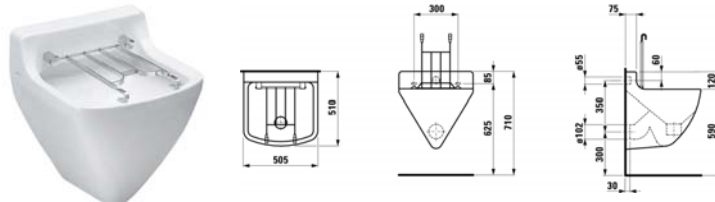


7	0.4	ZRCADLO zrcadlo bez rámu, zavěšené, broušené hrany ROZMĚRY: 450 x 900 mm (šířka, výška),	1
			
8	0.4	UMYVADLOVÁ ARMATURA Umyvadlová armatura stojánková s odtokovou soupravou, chrom	1
			
9	0.4	SIFON K UMYVADLU Zápachová uzávěra válcová, chrom	1
10	0.4	ROHOVÝ VENTIL s filtrem	1
11	0.4	ODPADKOVÝ KOŠ odpadkový koš otevřený stojací / nástěnný, matný nerez (AISI 304), odnímatelný rám, odolné provedení obsahuje rám pro uchycení pytle vhodné do společných prostor, 179 x 275 x 386 mm, OBJEM KOŠE: 18 l	2
			
12	0.4	DÁVKOVAČ TEKUTÉHO MÝDLA se zásobníkem na papírové ručníky MATERIÁLmatný nerez (AISI 304) OBJEM NÁPLNĚ500 ml / 500 ks papír. ručníků ROZMĚRY120 x 400 x 298 mm VLASTNOSTIzámek, originální měnitelná náplň s tek. mýdlem 500 ml + 500 ks skl. papírových ručníků "V", odolné provedení OVLÁDÁNÍmanuální VARIANTAnástěnný TYP NÁPLNĚtekuté mýdlo / papírové ručníky	1
			
13	0.4	WC SOUPRAVA matný nerez (AISI 304) ROZMĚRY89 x 82 x 400 mm VLASTNOSTIobsahuje vnitřní plastovou nádobu, černé gumové víčko VARIANTAzávěsný	2
			
14	0.4	HYGIENICKÝ KOŠ MATERIÁLmatný nerez (AISI 304) ROZMĚRY115 x 200 x 250 mm VLASTNOSTIodolné provedení, samozavírací víko, vnitřní plastová vložka VARIANTAnástěnný OBJEM KOŠE4 l	2
			


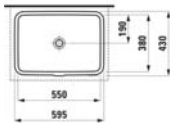
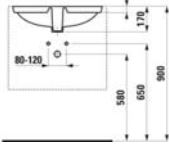
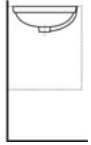






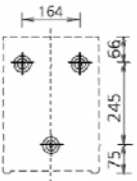

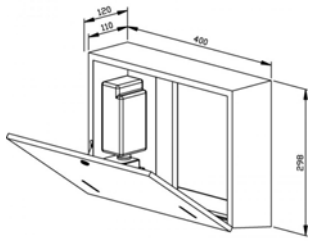

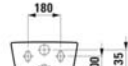
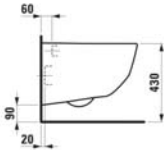
15	0.4	ZÁSOBNÍK NA TOALETNÍ PAPÍR	2
		<p>MATERIÁLmatný nerez (AISI 304)</p> <p>ROZMĚRY125 x průměr 250 mm</p> <p>VLASTNOSTIcelokovové provedení, víko i tělo zásobníku jsou vyrobeny z jednoho kusu materiálu, zámek, průzor pro kontrolu stavu papíru, malé nároky na prostor</p> <p>VARIANTAnástěnný</p> <p>MNOŽSTVÍ NÁPLNĚ1 role toaletního papíru Jumbo průměr max 23 cm</p>	
16	1.12	SANITÁRNÍ PŘÍČKA	1
		<p>ABS SYSTÉM – LAMINO 25MM RAL 7047, konstrukční SILNOSTĚNNÉ profily z hliníku lakované, barva šedá RAL 7037. Štelovací nohy v. 150 mm. ROZMĚRY: v.2150 MM</p> <p>KOVÁNÍ KLIKA - KLIKA, provedení - hliník elox 1x wc zámek 1x Cylindrická vložka</p>	
17	1.12	VESTAVNÉ UMYVADLO	1
		<p>bez otvoru pro baterii, ROZMĚRY: 550 x 380 x 170 mm (délka, šířka, výška), BARVA: 000 - Bílá s odtokovou soupravou, chrom</p>	
18	1.12	ZRCADLO	1
		<p>zrcadlo bez rámu, zavěšené, broušené hrany ROZMĚRY: 450 x 900 mm (šířka, výška),</p>	
19	1.12	UMYVADLOVÁ ARMATURA	1
		<p>Umyvadlová armatura stojánková s odtokovou soupravou, chrom</p>	
20	1.12	SIFON K UMYVADLU	1
		<p>válcový chrom</p>	
21	1.12	ROHOVÝ VENTIL	2
		<p>s filtrem</p>	

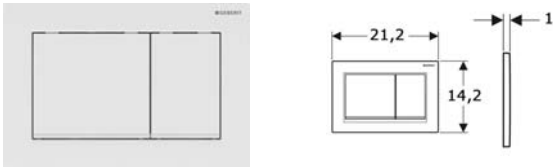

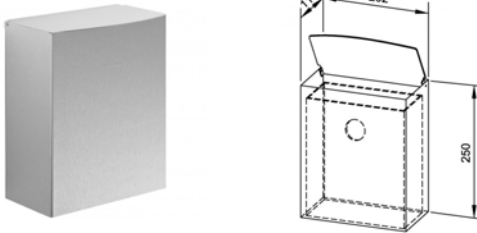
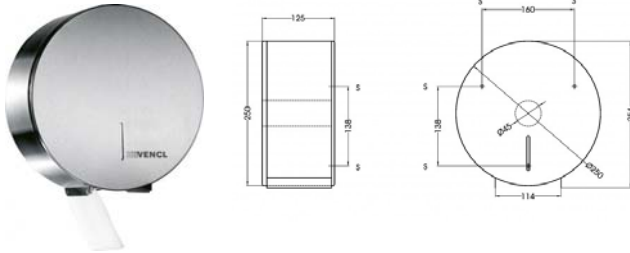
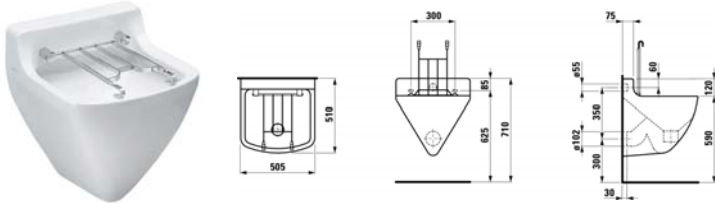
22	1.12	ODPADKOVÝ KOŠ	1
<p>odpadkový koš otevřený stojací / nástěnný, matný nerez (AISI 304), odnímatelný rám, odolné provedení obsahuje rám pro uchycení pytle vhodné do společných prostor, 179 x 275 x 386 mm, OBJEM KOŠE: 18 l</p>			
23	1.12	DÁVKOVAČ TEKUTÉHO MÝDLA	1
<p>se zásobníkem na papírové ručníky MATERIÁLmatný nerez (AISI 304) OBJEM NÁPLNĚ500 ml / 500 ks papír. ručníků ROZMĚRY120 x 400 x 298 mm VLASTNOSTIzámek, originální měnitelná náplň s tek. mýdlem 500 ml + 500 ks skl. papírových ručníků "V", odolné provedení OVLÁDÁNÍmanuální VARIANTAnástěnný TYP NÁPLNĚtekuté mýdlo / papírové ručníky</p>			
24	1.12	WC ZÁVĚSNÉ	1
<p>Závěsný klozet, hluboké splachování ROZMĚRY: 530 x 360 x 340 mm (délka, šířka, výška) BARVA: 000 - Bílá vč sedátka Duroplast</p>			
25	1.12	OVLÁDACÍ SPLACHOVACÍ TLAČÍTKO	1
<p>bílá + bílý proužek</p>			
26	1.12	WC SOUPRAVA	1
<p>matný nerez (AISI 304) ROZMĚRY89 x 82 x 400 mm VLASTNOSTIobsahuje vnitřní plastovou nádobu, černé gumové víčko VARIANTAzávěsný</p>			
27	1.12	HYGIENICKÝ KOŠ	1
<p>MATERIÁLmatný nerez (AISI 304) ROZMĚRY115 x 200 x 250 mm VLASTNOSTIodolné provedení, samozavírací víko, vnitřní plastová vložka VARIANTAnástěnný OBJEM KOŠE4 l</p>			
28	1.12	ZÁSOBNÍK NA TOALETNÍ PAPÍR	1
<p>MATERIÁLmatný nerez (AISI 304) ROZMĚRY125 x průměr 250 mm VLASTNOSTIcelokovové provedení, víko i tělo zásobníku jsou vyrobeny z jednoho kusu materiálu, zámek, průzor pro kontrolu stavu papíru, malé nároky na prostor VARIANTAnástěnný MNOŽSTVÍ NÁPLNĚ1 role toaletního papíru Jumbo průměr max 23 cm</p>			

29	1.12	VÝLEVKA Bílá, rozměry: 505x510x710mm	1
			
30	1.12	BATERIE DŘEZOVÁ NÁSTĚNNÁ	1
			
31	2.9	SANITÁRNÍ PŘÍČKA ABS SYSTÉM – LAMINO 25MM RAL 7047, konstrukční SILNOSTĚNNÉ profily z hliníku lakované, barva šedá RAL 7037. Štelovací nohy v. 150 mm. ROZMĚRY: v.2375 MM KOVÁNÍ KLIKA - KLIKA, provedení - hliník elox wc zámek	1
			
32	2.9	WC ZÁVĚSNÉ Závěsný klozet, hluboké splachování ROZMĚRY: 530 x 360 x 340 mm (délka, šířka, výška) BARVA: 000 - Bílá vč sedátka Duroplast	2
			
33	2.9	OVLÁDACÍ SPLACHOVACÍ TLAČÍTKO bílá + bílý proužek	2
			
34	2.9	PISOÁŘ Odsávací urinál rimless se senzorem, bez otvorů pro poklop, vnitřní přívod vody DN50, včetně 1litrového sifonu, síťové napájení (230 V) včetně Bluetooth modulu, ROZMĚRY: 320 x 350 x 645 mm (délka, šířka, výška), BARVA: 000 - Bílá	1
			
35	2.9	VESTAVNÉ UMYVADLO včetně montážního příslušenství, broušené, ROZMĚRY: 490 x 360 x 170 mm (délka, šířka, výška), BARVA: 000 - Bílá s odtokovou soupravou, chrom	2
			

36	2.9	ZRCADLO zrcadlo bez rámu, zavěšené, broušené hrany ROZMĚRY: 450 x 900 mm (šířka, výška),	2
			
37	2.9	UMYVADLOVÁ ARMATURA Umyvadlová armatura stojánková s odtokovou soupravou, chrom	2
			
38	2.9	SIFON K UMYVADLU válcový chrom	2
			
39	2.9	ROHOVÝ VENTIL Rohový ventil s filtrem chrom	4
40	2.9	ODPADKOVÝ KOŠ odpadkový koš otevřený stojací / nástěnný, matný nerez (AISI 304), odnímatelný rám, odolné provedení obsahuje rám pro uchycení pytle vhodné do společných prostor, 179 x 275 x 386 mm, OBJEM KOŠE: 18 l	2
			
41	2.9	DÁVKOVAČ TEKUTÉHO MÝDLA MATERIÁL matný nerez (AISI 316L) OBJEM NÁPLNĚ 950 ml, ROZMĚRY 120 x 80 x 298 mm VLASTNOSTI zámek, originální náplň tekutého mýdla 950 ml, odolné provedení, OVLÁDÁNÍ manuální VARIANTA nástěnný	1
			
42	2.9	ZÁSOBNÍK NA PAPIROVÉ RUČNÍKY MATERIÁL matný nerez (AISI 304) ROZMĚRY 120 x 298 x 298 mm VLASTNOSTI zámek, vysoce odolný proti poškození POUŽITÍ skládané papírové ručníky VARIANTA nástěnný	2
			

43	2.9	WC SOUPRAVA matný nerez (AISI 304) ROZMĚRY89 x 82 x 400 mm VLASTNOSTIobsahuje vnitřní plastovou nádobu, černé gumové víčko VARIANTAZávěsný		2
44	2.9	HYGIENICKÝ KOŠ MATERIÁLmatný nerez (AISI 304) ROZMĚRY115 x 200 x 250 mm VLASTNOSTIodolné provedení, samozavírací víko, vnitřní plastová vložka VARIANTAnástěnný OBJEM KOŠE4 l		2
45	2.9	ZÁSOBNÍK NA TOALETNÍ PAPIR MATERIÁLmatný nerez (AISI 304) ROZMĚRY125 x průměr 250 mm VLASTNOSTIcelokovové provedení, víko i tělo zásobníku jsou vyrobeny z jednoho kusu materiálu, zámek, průzor pro kontrolu stavu papíru, malé nároky na prostor VARIANTAnástěnný MNOŽSTVÍ NÁPLNĚ1 role toaletního papíru Jumbo průměr max 23 cm		2
46	2.8	VÝLEVKA BÍLÁ, rozměry: 505x510x710mm		1
47	2.8	BATERIE DŘEZOVÁ NÁSTĚNNÁ		1
48	1.12	SANITÁRNÍ PŘÍČKA ABS SYSTÉM – LAMINO 25MM RAL 7047, konstrukční SILNOSTĚNNÉ profily z hliníku lakované, barva šedá RAL 7037. Štelovací nohy v. 150 mm. ROZMĚRY: v.2150 MM KOVÁNÍ KLIKA - KLIKA, provedení - hliník elox 1x wc zámek 1x Cylindrická vložka		1

49	1.12	VESTAVNÉ UMYVADLO bez otvoru pro baterii, ROZMĚRY: 550 x 380 x 170 mm (délka, šířka, výška), BARVA: 000 - Bílá s odtokovou soupravou, chrom					1
50	1.12	ZRCADLO zrcadlo bez rámu, zavěšené, broušené hrany ROZMĚRY: 450 x 900 mm (šířka, výška),					1
51	1.12	UMYVADLOVÁ ARMATURA Umyvadlová armatura stojánková s odtokovou soupravou, chrom					1
52	1.12	SIFON K UMYVADLU válcový chrom					1
53	1.12	ROHOVÝ VENTIL					2
54	1.12	ODPADKOVÝ KOŠ odpadkový koš otevřený stojací / nástěnný, matný nerez (AISI 304), odnímatelný rám, odolné provedení obsahuje rám pro uchycení pytle vhodně do společných prostor, 179 x 275 x 386 mm, OBJEM KOŠE: 18 l					1
55	1.12	DÁVKOVAČ TEKUTÉHO MÝDLA a zásobník na papírové ručníky MATERIÁLmatný nerez (AISI 304) OBJEM NÁPLNĚ500 ml / 500 ks papír. ručníků ROZMĚRY120 x 400 x 298 mm VLASTNOSTizámek, originální měnitelná náplň s tek. mýdlem 500 ml + 500 ks skl. papírových ručníků "V", odolné provedení OVLÁDÁNÍmanuální VARIANTAnástěnný TYP NÁPLNĚtekuté mýdlo / papírové ručníky					1
56	1.12	WC ZÁVĚSNÉ Závěsný klozet, hluboké splachování ROZMĚRY: 530 x 360 x 340 mm (délka, šířka, výška) BARVA: 000 - Bílá vč sedátka Duroplast					1

57	1.12	OVLÁDACÍ SPLACHOVACÍ TLAČÍTKO bílá + bílý proužek	1
			
58	1.12	WC SOUPRAVA matný nerez (AISI 304) ROZMĚRY 89 x 82 x 400 mm VLASTNOSTI obsahuje vnitřní plastovou nádobu, černé gumové víčko VARIANTA závěsný	1
			
59	1.12	HYGIENICKÝ KOŠ MATERIÁL matný nerez (AISI 304) ROZMĚRY 115 x 200 x 250 mm VLASTNOSTI odolné provedení, samozavírací víko, vnitřní plastová vložka VARIANTA nástěnný OBJEM KOŠE 4 l	1
			
60	1.12	ZÁSOBNÍK NA TOALETNÍ PAPIR MATERIÁL matný nerez (AISI 304) ROZMĚRY 125 x průměr 250 mm VLASTNOSTI celokovové provedení, víko i tělo zásobníku jsou vyrobeny z jednoho kusu materiálu, zámek, průzor pro kontrolu stavu papíru, malé nároky na prostor VARIANTA nástěnný MNOŽSTVÍ NÁPLNĚ 1 role toaletního papíru Jumbo průměr max 23 cm	1
			
61	1.12	VÝLEVKA BÍLÁ, rozměry: 505x510x710 mm	1
			
62	1.12	BATERIE DŘEZOVÁ NÁSTĚNNÁ	1
